



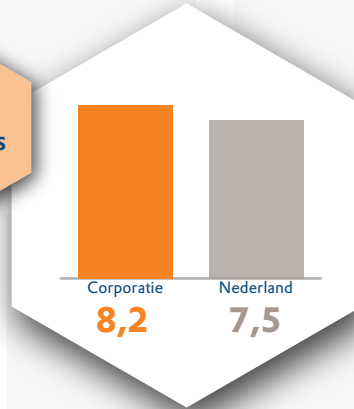
Huurders-oordeel

B



Nieuwe huurders

A



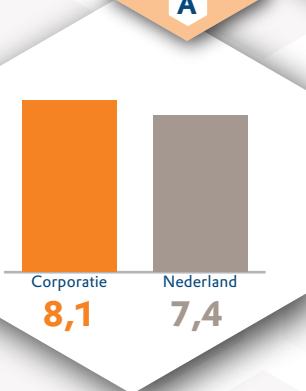
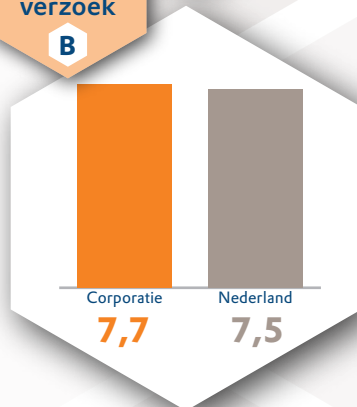
Vertrokken huurders

A



Huurders reparatie-verzoek

B

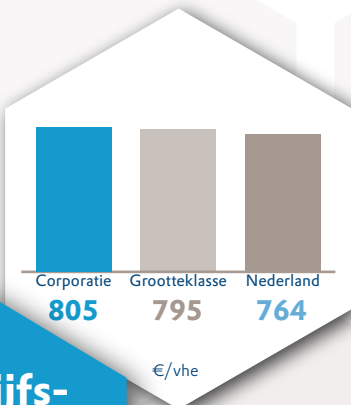


Feiten & Cijfers



benchmark

2018



Bedrijfslasten

B



Het Grootslag

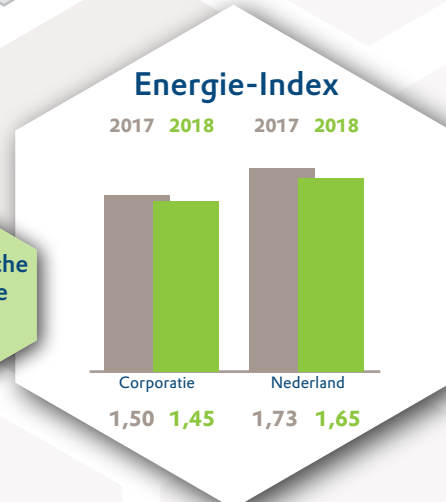


Duurzaamheid

A

Energetische prestatie

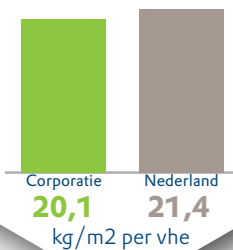
A



Energie-Index


2017 2018 2017 2018

Warmtevraag



CO2-uitstoot

A



CO2

Ontwikkeling woningvoorraad



Voorraad tot liberalisatiegrens
Voorraad tot de aftoppingsgrens



72% Toewijzing huishoudens onder huurtoeslaggrens

Beschikbaarheid & betaalbaarheid

Huisvesten doelgroep

Beschikbaarheid



93%
Tot de aftoppingsgrens binnen vrijkomend aanbod

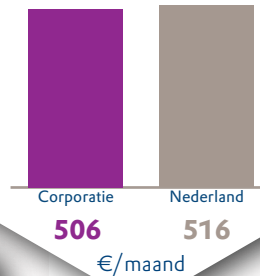
89%
Match voorraad en doelgroep



Betaalbaarheid

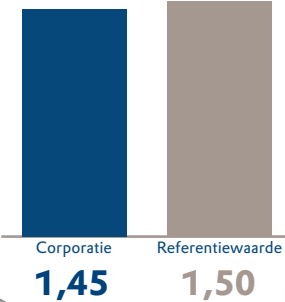
2,2%
Huurprijs ontwikkeling

Huurprijs (DAEB)



64%
Huur t.o.v. maximale huur (DAEB)

Energie-Index



Index
97

Technische woningkwaliteit

B



Onderhoud & verbetering

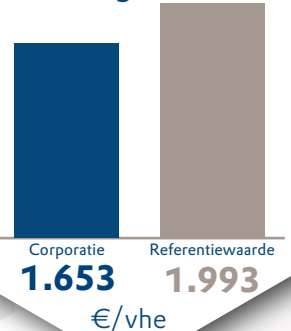


Instandhoudingskosten

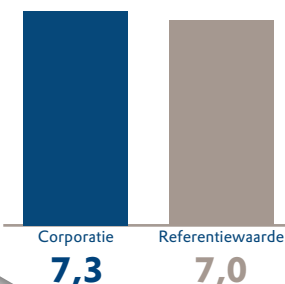
A

Index
83

Instandhoudingskosten



Oordeel huurder



Index
104

Ervaren woningkwaliteit

A

